

Paro Registrado.

Febrero 2024

FICHA TERRITORIAL: Comarca La Jacetania

Unidad: nº personas

Fuente: Instituto Aragonés de Empleo

Por grupo de edad y sexo

	Total	Hombres	Mujeres
16-19	26	10	16
20-24	40	21	19
25-29	60	28	32
30-34	52	22	30
35-39	59	27	32
40-44	62	22	40
45-49	63	24	39
50-54	63	29	34
55-59	81	29	52
60-64	87	33	54
Total	593	245	348

Por sector de actividad económica y sexo

CNAE-2009	Total	Hombres	Mujeres
Agricultura, ganadería y pesca	16	10	6
Industria y energía	29	17	12
Construcción	50	44	6
Servicios	467	159	308
Sin empleo anterior	31	15	16
Total	593	245	348

Por sección de actividad económica y sexo

CNAE-2009	Total	Hombres	Mujeres
Agricultura, ganadería, silvicultura y pesca	16	10	6
Industria manufacturera	22	14	8
Suministro de energía eléctrica, gas, vapor y aire acondicionado	1	1	0
Suministro de agua, actividades de saneamiento, gestión de residuos y descontaminación	6	2	4
Construcción	50	44	6
Comercio al por mayor y al por menor; reparación de vehículos de motor y motocicletas	75	21	54
Transporte y almacenamiento	11	6	5
Hostelería	112	30	82
Información y comunicaciones	7	4	3
Actividades financieras y de seguros	5	1	4
Actividades inmobiliarias	1	0	1
Actividades profesionales, científicas y técnicas	18	4	14
Actividades administrativas y servicios auxiliares	81	31	50
Administración Pública y defensa; Seguridad Social obligatoria	61	33	28
Educación	14	5	9
Actividades sanitarias y de servicios sociales	39	8	31
Actividades artísticas, recreativas y de entretenimiento	16	9	7
Otros servicios	15	7	8
Actividades de los hogares como empleadores de personal doméstico; actividades de los hogares como productores de bienes y servicios para uso propio	12	0	12
Sin clasificar	31	15	16
Total	593	245	348

La actividad económica indica aquélla en la que el parado realizó su último trabajo, según la Clasificación Nacional de Actividades Económicas de 2009 (CNAE-2009)

Paro Registrado.

Febrero 2024

FICHA TERRITORIAL: **Comarca La Jacetania**

Unidad: nº personas

Fuente: Instituto Aragonés de Empleo

Por nivel de formación y sexo

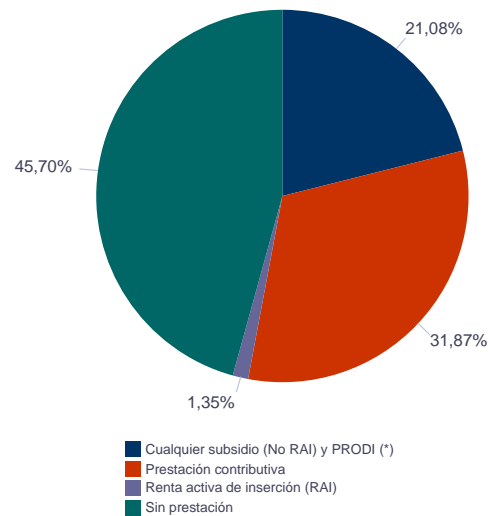
		Total	Hombres	Mujeres
Educación primaria	Educación Primaria o inferior	80	33	47
		80	33	47
Primera etapa de educación secundaria	Primera etapa de educación secundaria	297	142	155
		297	142	155
Segunda etapa de educación secundaria	Bachillerato	51	23	28
	Enseñanza media de formación profesional	53	16	37
		104	39	65
Enseñanza superior	Enseñanza superior de formación profesional	25	10	15
	Enseñanza superior universitaria	87	21	66
		112	31	81
Total		593	245	348

NOTA: La tabla de nivel de formación se basa en la Clasificación Nacional de Educación 2000 (INE). Se ha seleccionado el nivel educativo más alto adquirido por el demandante parado.

Por tipo de prestación y sexo

	Total	Hombres	Mujeres
Sin prestación	271	116	155
Prestación contributiva	189	86	103
Cualquier subsidio (No RAI) y PRODI (*)	125	41	84
Renta activa de inserción (RAI)	8	2	6
Total	593	245	348

(*) PRODI= Programa temporal de protección por desempleo e inserción, RAI = Renta activa de inserción.



Paro Registrado.

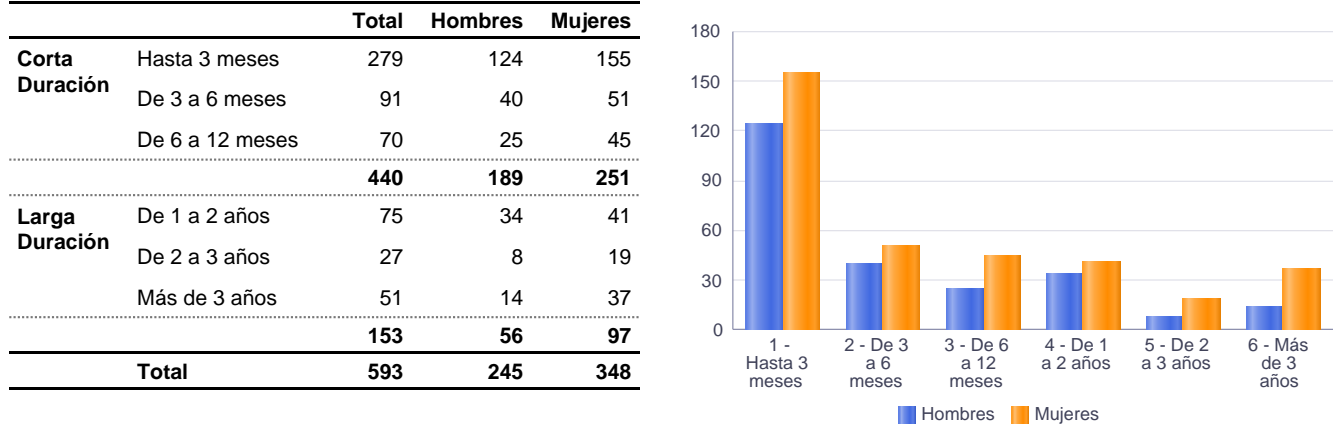
Febrero 2024

FICHA TERRITORIAL: Comarca La Jacetania

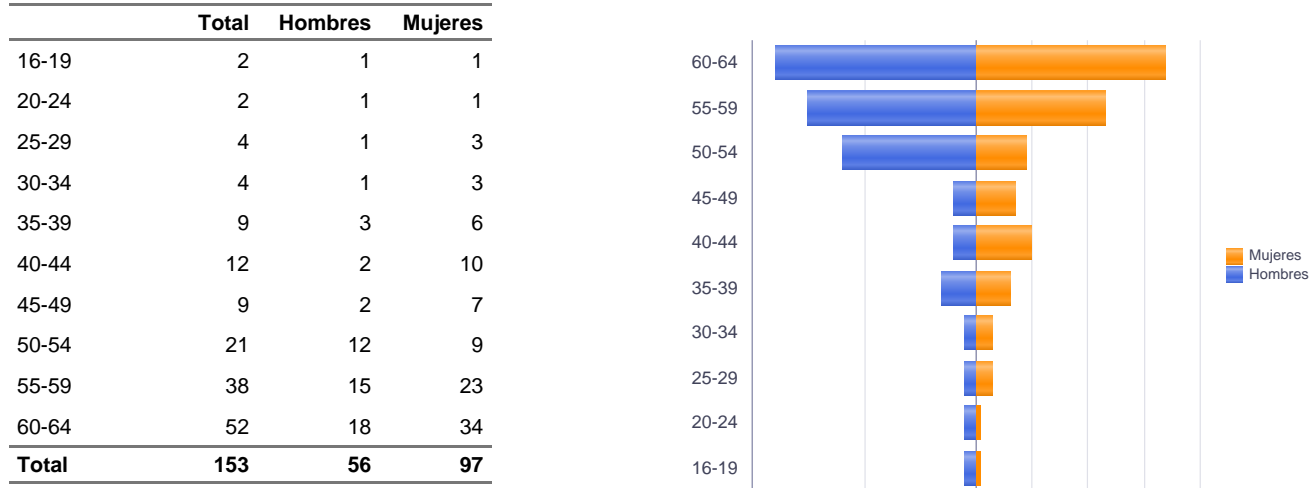
Unidad: nº personas

Fuente: Instituto Aragonés de Empleo

Por tiempo en situación laboral como desempleado y sexo



Parados de larga duración* por grupo de edad y sexo



* Más de 12 meses como desempleado

Paro Registrado.

Febrero 2024

FICHA TERRITORIAL: **Comarca La Jacetania**

Unidad: nº personas

Fuente: Instituto Aragonés de Empleo

Por sector de actividad económica, nacionalidad y sexo

	Españoles			Extranjeros comunitarios (UE-27)			Extranjeros no comunitarios		
	Total	Hombres	Mujeres	Total	Hombres	Mujeres	Total	Hombres	Mujeres
Agricultura, ganadería y pesca	15	10	5	0	0	0	1	0	1
Construcción	41	37	4	3	2	1	6	5	1
Industria y energía	26	14	12	1	1	0	2	2	0
Servicios	410	143	267	20	4	16	37	12	25
Sin empleo anterior	18	9	9	1	0	1	12	6	6
Total	510	213	297	25	7	18	58	25	33

Ranking de ocupaciones más solicitadas por los demandantes parados, por sexo

Cod. Ocupación	Ocupación	Total	Hombres	Mujeres
92101050	Personal de limpieza o limpiadores en general	151	34	117
52201079	Dependientes de comercio, en general	115	11	104
95121019	Peones de horticultura, jardinería	85	68	17
43091029	Empleados administrativos, en general	74	14	60
96021013	Peones de la construcción de edificios	73	70	3
51101026	Cocineros, en general	67	23	44
92101027	Camareros de pisos (hostelería)	63	0	63
97001104	Peones de la industria manufacturera, en general	60	47	13
51201049	Camareros, en general	58	20	38
55001018	Cajeros de comercio	57	7	50
98201011	Reponedores de hipermercado	50	20	30
84121035	Conductores de furgonetas, hasta 3,5 t.	43	39	4
96011029	Peones de obras publicas, en general	40	35	5
98111024	Mozos de carga y descarga, almacén y/o mercado de abastos	36	33	3
95431028	Peones forestales	35	30	5
58331022	Conserjes, en general	35	24	11
91001018	Empleados de hogar	33	0	33
71211015	Albañiles	29	28	1
44121057	Recepcionistas-telefonistas en oficinas, en general	27	1	26
93101024	Pinches de cocina	26	4	22
57101013	Asistentes domiciliarios	26	1	25

NOTA: Cada demandante puede solicitar hasta 6 ocupaciones.